



С Новым 2010 Годом!

Результаты успеваемости за первое полугодие 2009-2010 учебного года

Отличники:

Ильяшенко Ксения – 5 класс

Антонов Игорь – 8 класс

На «4» и «5»:

2 класс

Анопченко Анастасия

Юсалин Сергей

3 класс

Бехало Елизавета

Дьячкова Диана

Черепанова Алёна

Шестаков Роман

4 класс

Лещинская Мария

Биденко Ксения

Гребенюк Данил

5 класс

Шибкова Юлия

6 класс

Зайцева Марина

Бровенко Дмитрий

Бондарь Владислав

Безуглова Ирина

7 класс

Дорошенко Сергей

Алякшина Юлия

Потехин Алексей

Рыжова Виктория

8 класс

Савченко Алёна

Евженко Дарья

Бехало Анастасия

9 класс

Кожевникова Анна

Григорьева Хелена

Тищенко Константин

Суслов Алексей

Гребенюк Дарья

10 класс

Петренко Александр

Сазонова Ольга



Ребята из младших классов на школьной новогодней ёлке

Голенко Дмитрий

11 класс

Тищенко Виктория

Имеют по одной двойке:

Дорошенко Александр – 4 класс

Рыбцов Андрей – 7 класс

**Новогодний
спецвыпуск**

№ 1

Январь 2010 г.

В этом выпуске:

Результаты успеваемости за первое полугодие	1
Новогоднее поздравление от администрации школы	1
Детская мастерская: талисман нового года	2
Дни рождения в январе и феврале	3
Календарь событий	3
Наши спонсоры и друзья	4
Сообщение о кончине учителя-ветерана	4

Выпуск подготовили:

Сазонова С.И. — завуч школы

Бузина Л.А. — учитель литературы

Лавниченко С.А. — учитель информатики

Поздравление администрации школы с Новым 2010 годом

Дорогие ребята! Уважаемые учителя и работники школы!

Уважаемые родители!

Пусть небо будет мирное над вами,

Пусть будет жизнь по-доброму светла,

Живите, окруженные вниманием,

Здоровья вам, счастья и тепла!

Пусть Новый год к вам ласков будет,

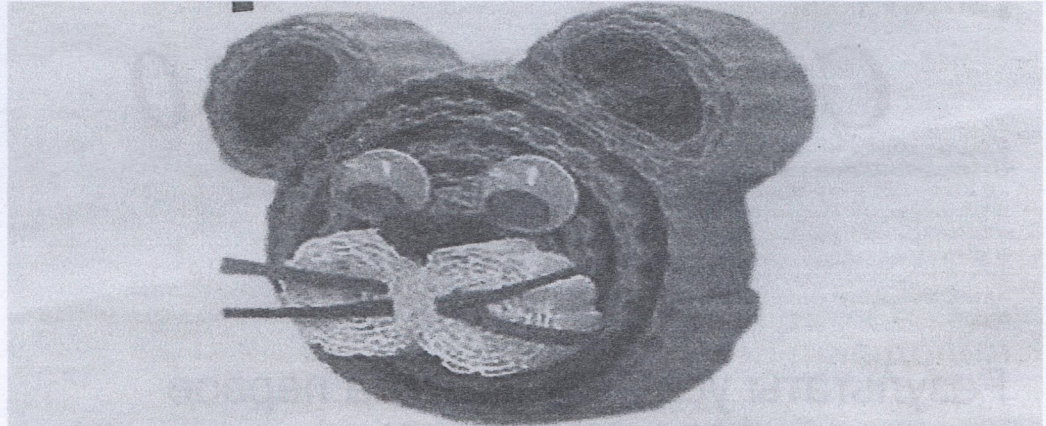
Пусть свет и радость вам несет,

А все печали и невзгоды

Пусть старый год себе возьмет!



Тигрёнок-магнит




Тебе потребуется: 1 и 1/2 полоски оранжевого или жёлтого цвета, 1 чёрная или коричневая и 1/4 часть белой полоски (её нужно разрезать вдоль на две тонкие полоски). Можно пользоваться готовыми наборами полосок. Их длина 50 см, ширина 1 см. Если ты используешь листовой гофрокартон – режь полоски по длинной стороне листа (тогда понадобится в два раза больше полосок, потому что твои ленты картона получатся около 30 см).



1. Для головы возьми половину коричневой и две половины оранжевой полосы. Наложь их друг на друга (коричневая в середине) «лесенкой» со смещением 1–1,5 см, концы склей.




2. Получившуюся тройную полосу скрути в диск, концы подрежь (как на фото) и подклей.



3. Для ушей склей по две полоски разного цвета. Длина каждого куска равна 1/4 длины полосы. Скручивай диски, начиная с коричневого конца.


Перед закреплением диск слегка раскрути, чтоб было легче придать нужную форму.



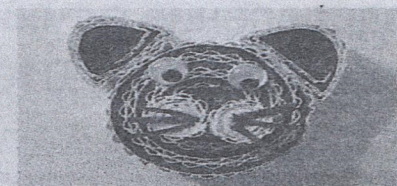
4. Готовым диском придай форму уха. Действовать нужно пальцами обеих рук. Уши приклей к голове.



5. Получившуюся фигурку хорошо промажь с изнанки клеем и наклей на картон.



6. Из белых полосок скатай диски для щёчек. Из кусочка коричневой полосы 3–4 см скатай диск и придай треугольную форму – это нос. Для этих деталей бери узкие полоски шириной 0,5 см.



На мордочку приклей щёки, нос, усы, глаза. Сзади на картон приклей плоский магнит. Теперь талисман нового года можно прикрепить на холодильник.



Детская
мастерская

январь 2010

пн	вт	ср	чт	пт	сб	вс
				1	2	3
4	5	6	7	8	9	10
11	12	13	14	15	16	17
18	19	20	21	22	23	24
25	26	27	28	29	30	31

февраль 2010

пн	вт	ср	чт	пт	сб	вс
1	2	3	4	5	6	7
8	9	10	11	12	13	14
15	16	17	18	19	20	21
22	23	24	25	26	27	28



Поздравляем!

С Днем рождения

Январь

- 01 – Бузина Л. А.
- 03 – Бондарь Снежана
- 10 – Барсукова Виктория
- 17 – Дорошенко Сергей
- 18 – Бехало Елизавета
- 18 – Голенко Наталья
- 21 – Гребенюк Данил
- 21 – Рыбцов Андрей
- 22 – Дорошенко Александр

Февраль

- 02 – Рыбцова Анастасия
- 03 – Костенко Е. И.
- 07 – Барсуков Евгений
- 13 – Тищенко Надежда

- 15 – Вебер А. А.
- 15 – Стрельников Евгений
- 21 – Токарев Родион
- 23 – Тищенко Константин

**Календарь событий**

- Январь — месячник «Нет наркотикам»
- 7 января — Рождество
- 14 января — «старый» Новый Год
- Февраль — конкурс патриотической песни
- 15 февраля — 21 годовщина вывода советских войск из Афганистана
- 23 февраля — День защитника Отечества
- 27 февраля — Вечер встречи выпускников





**МОУ
"Дубровинская
СОШ"**

658 649

Алтайский край
Романовский район
с Дубровино
ул. Советская 20

Телефон: 8 (385-61)
28-6-17, 28-6-27

Эл. почта: dubrshkola@mail.ru

Интернет-сайт:

www.dubrshkola.ucoz.ru

www.dubrshkola.ucoz.ru



Наши Спонсоры и Друзья

ЗАО (НП) «Дубровинское»

Генеральный директор Ильяшенко Николай Иванович

Администрация сельского Совета с. Дубровино

Глава администрации Кадар Антонина Ивановна

Дубровинский Центр Культуры и Досуга

Директор Битейкина Любовь Васильевна

Ушла из жизни старая учительница

11 января не стало Подгорновой Марии Федоровны, ветерана педагогического труда, бывшей учительницы нашей школы.

После окончания Каменского педучилища в 1944 г. Мария Федоровна начала работать в с. Дубровино учителем начальных классов. Почти 40 лет отдала она этой трудной, но такой важной деятельности: учить детей читать, писать, считать, открывала для них планету знаний. Она была требовательной, строгой, справедливой, любила детей, приучала их к самостоятельности. Она никогда не уходила из школы, если видела, что ученик что-то не понял. Трудно сосчитать, но, наверное, каждый третий житель нашего села может назвать ее своей первой учитель-

ницей. Живая, веселая, энергичная — именно такой запомнилась она нам, знавшим ее лично. Она всегда участвовала в общественной жизни се-



Последние годы жизни она жила именно у них, у своих детей. И вот ее не стало...

Мы уверены, что Мария Федоровна оставила добрый след на Земле, вы-

Подгорнова Мария Федоровна

ла, всем интересовалась, много читала и много, много трудилась.

Вместе со своим мужем Егором Пантелеймоновичем, ветераном ВОВ, воспитала двоих сыновей.

полнила свое предназначение быть любящей ласковой мамой, верной женой и первой учительницей.

Светлая память!